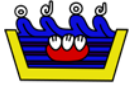


MUNICIPIO DE AUTLAN DE NAVARRO, JALISCO
Sistema Integral de Contabilidad Gubernamental
ESTADO ANALITICO DEL EJERCICIO DEL PRESUPUESTO DE EGRESOS
DEL 1 DE JULIO AL 30 DE SEPTIEMBRE DE 2019

Análisis por: Objeto del Gasto

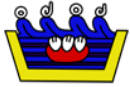
Clave Presupuestaria	Descripción	Apr Jul-Sep	AyR Jul-Sep	PrM Jul-Sep	Dev Jul-Sep	Pag Jul-Sep	SEje Jul-Sep
Cap-Con-PGen-PEsp							
01	SERVICIOS PERSONALES	32,209,078.19	2,980,943.02	35,190,021.21	31,794,441.20	31,788,980.27	3,395,580.01
01	REMUNERACIONES AL PERSONAL DE CARACTER PERMANENTE	21,449,487.00	809,842.16	22,259,329.16	21,452,422.67	21,452,422.67	806,906.49
01	DIETAS	1,443,810.00	0.00	1,443,810.00	1,401,755.40	1,401,755.40	42,054.60
03	SUELDOS BASE AL PERSONAL PERMANENTE	20,005,677.00	809,842.16	20,815,519.16	20,050,667.27	20,050,667.27	764,851.89
02	REMUNERACIONES AL PERSONAL DE CARACTER TRANSITORIO	5,767,940.91	1,659,739.67	7,427,680.58	5,903,531.78	5,903,531.78	1,524,148.80
02	SUELDOS BASE AL PERSONAL EVENTUAL	5,767,940.91	1,659,739.67	7,427,680.58	5,903,531.78	5,903,531.78	1,524,148.80
03	REMUNERACIONES ADICIONALES Y ESPECIALES	1,280,694.00	349,159.87	1,629,853.87	878,977.09	873,516.16	750,876.78
02	PRIMAS DE VACACIONES, DOMINICAL Y GRATIFICACION DE FIN DE AÑO	1,188,495.00	14,032.87	1,202,527.87	452,651.09	447,190.16	749,876.78
03	HORAS EXTRAORDINARIAS	92,199.00	335,127.00	427,326.00	426,326.00	426,326.00	1,000.00
04	SEGURIDAD SOCIAL	2,714,991.28	64,737.98	2,779,729.26	2,525,871.44	2,525,871.44	253,857.82
01	APORTACIONES DE SEGURIDAD SOCIAL	1,734,829.74	0.00	1,734,829.74	2,037,812.49	2,037,812.49	-302,982.75
03	APORTACIONES AL SISTEMA PARA EL RETIRO	980,161.54	64,737.98	1,044,899.52	488,058.95	488,058.95	556,840.57
05	OTRAS PRESTACIONES SOCIALES Y ECONOMICAS	988,465.00	96,413.34	1,084,878.34	1,025,538.22	1,025,538.22	59,340.12
02	INDEMNIZACIONES	130,000.00	-80,161.36	49,838.64	89,555.52	89,555.52	-39,716.88
04	PRESTACIONES CONTRACTUALES	106,430.00	-3,960.00	102,470.00	0.00	0.00	102,470.00
05	APOYOS A LA CAPACITACION DE LOS SERVIDORES PUBLICOS	0.00	32,760.00	32,760.00	32,760.00	32,760.00	0.00
09	OTRAS PRESTACIONES SOCIALES Y ECONOMICAS	752,035.00	147,774.70	899,809.70	903,222.70	903,222.70	-3,413.00
06	PREVISIONES	7,500.00	1,050.00	8,550.00	8,100.00	8,100.00	450.00
01	PREVISIONES DE CARACTER LABORAL, ECONOMICA Y DE SEGURIDAD SOCIAL	7,500.00	1,050.00	8,550.00	8,100.00	8,100.00	450.00
02	MATERIALES Y SUMINISTROS	8,578,486.97	-498,420.12	8,080,066.85	8,746,183.15	7,845,836.36	-666,116.30
01	MATERIALES DE ADMINISTRACION, EMISION DE DOCUMENTOS Y ARTICULOS OFICIALES	641,002.98	37,118.34	678,121.32	388,936.02	224,523.69	289,185.30
01	MATERIALES, UTILES Y EQUIPOS MENORES DE OFICINA	112,382.12	21,343.29	133,725.41	68,839.10	25,236.37	64,886.31
02	MATERIALES Y UTILES DE IMPRESION Y REPRODUCCION	0.00	142,174.20	142,174.20	148,075.06	295.00	-5,900.86
03	MATERIAL ESTADISTICO Y GEOGRAFICO	3,427.00	-3,427.00	0.00	0.00	0.00	0.00
04	MATERIALES, UTILES Y EQUIPOS MENORES DE TECNOLOGIAS DE LA INFORMACION Y COMUNICACIONES	142,893.96	-33,868.55	109,025.41	3,580.00	0.00	105,445.41
06	MATERIAL DE LIMPIEZA	250,569.90	-99,123.60	151,446.30	26,691.86	57,242.32	124,754.44
08	MATERIALES PARA EL REGISTRO E IDENTIFICACION DE BIENES Y PERSONAS	131,730.00	10,020.00	141,750.00	141,750.00	141,750.00	0.00
02	ALIMENTOS Y UTENSILIOS	692,501.76	-390,311.61	302,190.15	198,461.56	91,843.06	103,728.59
01	PRODUCTOS ALIMENTICIOS PARA PERSONAS	690,761.76	-391,531.61	299,230.15	196,036.56	89,418.06	103,193.59
02	PRODUCTOS ALIMENTICIOS PARA ANIMALES	730.00	1,220.00	1,950.00	1,950.00	1,950.00	0.00
03	UTENSILIOS PARA EL SERVICIO DE ALIMENTACION	1,010.00	0.00	1,010.00	475.00	475.00	535.00
03	MATERIAS PRIMAS Y MATERIALES DE PRODUCCION Y COMERCIALIZACION	16,677.10	-8,609.08	8,068.02	0.00	0.00	8,068.02
01	PRODUCTOS ALIMENTICIOS, AGROPECUARIOS Y FORESTALES ADQUIRIDOS COMO MATERIA PRIMA	0.00	0.00	0.00	0.00	0.00	0.00
07	PRODUCTOS DE CUERO, PIEL, PLASTICO Y HULE ADQUIRIDOS COMO	16,677.10	-8,609.08	8,068.02	0.00	0.00	8,068.02



MUNICIPIO DE AUTLAN DE NAVARRO, JALISCO
Sistema Integral de Contabilidad Gubernamental
ESTADO ANALITICO DEL EJERCICIO DEL PRESUPUESTO DE EGRESOS
DEL 1 DE JULIO AL 30 DE SEPTIEMBRE DE 2019

Análisis por: Objeto del Gasto

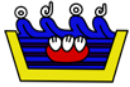
Clave Presupuestaria	Descripción	Apr Jul-Sep	AyR Jul-Sep	PrM Jul-Sep	Dev Jul-Sep	Pag Jul-Sep	SEje Jul-Sep
Cap-Con-PGen-PEsp							
MATERIA PRIMA							
04	MATERIALES Y ARTICULOS DE CONSTRUCCION Y DE REPARACION	1,081,758.42	1,931,760.86	3,013,519.28	2,912,164.24	2,637,728.51	101,355.04
01	PRODUCTOS MINERALES NO METALICOS	308,017.72	14,090.58	322,108.30	348,524.82	265,820.01	-26,416.52
02	CEMENTO Y PRODUCTOS DE CONCRETO	114,784.54	-113,597.34	1,187.20	0.00	36,650.07	1,187.20
03	CAL, YESO Y PRODUCTOS DE YESO	35,135.98	-34,655.00	480.98	0.00	4,200.02	480.98
04	MADERA Y PRODUCTOS DE MADERA	16,967.00	-14,076.01	2,890.99	788.00	788.00	2,102.99
05	VIDRIO Y PRODUCTOS DE VIDRIO	0.00	0.00	0.00	0.00	0.00	0.00
06	MATERIAL ELECTRICO Y ELECTRONICO	86,183.60	7,493.39	93,676.99	50,666.29	50,159.98	43,010.70
07	ARTICULOS METALICOS PARA LA CONSTRUCCION	191,007.73	-105,732.72	85,275.01	48,591.91	60,381.95	36,683.10
08	MATERIALES COMPLEMENTARIOS	1,200.00	0.00	1,200.00	0.00	0.00	1,200.00
09	OTROS MATERIALES Y ARTICULOS DE CONSTRUCCION Y REPARACION	328,461.85	2,178,237.96	2,506,699.81	2,463,593.22	2,219,728.48	43,106.59
05	PRODUCTOS QUIMICOS, FARMACEUTICOS Y DE LABORATORIO	183,653.44	-32,848.40	150,805.04	98,024.18	96,431.18	52,780.86
01	PRODUCTOS QUIMICOS BASICOS	2,401.60	0.00	2,401.60	0.00	0.00	2,401.60
02	FERTILIZANTES, PESTICIDAS Y OTROS AGROQUIMICOS	18,325.50	-1,398.50	16,927.00	4,094.00	2,501.00	12,833.00
03	MEDICINAS Y PRODUCTOS FARMACEUTICOS	50,538.06	-5,591.40	44,946.66	7,240.40	7,240.40	37,706.26
06	FIBRAS SINTETICAS, HULES, PLASTICOS Y DERIVADOS	112,388.28	-25,858.50	86,529.78	86,689.78	86,689.78	-160.00
06	COMBUSTIBLES, LUBRICANTES Y ADITIVOS	4,896,615.22	-1,913,144.28	2,983,470.94	4,225,830.41	3,908,143.35	-1,242,359.47
01	COMBUSTIBLES, LUBRICANTES Y ADITIVOS	4,896,615.22	-1,913,144.28	2,983,470.94	4,225,830.41	3,908,143.35	-1,242,359.47
07	VESTUARIO, BLANCOS, PRENDAS DE PROTECCION Y ARTICULOS DEPORTIVOS	92,225.61	29,997.01	122,222.62	61,504.66	41,114.21	60,717.96
01	VESTUARIO Y UNIFORMES	32,292.53	22,723.07	55,015.60	31,114.68	24,908.68	23,900.92
02	PRENDAS DE SEGURIDAD Y PROTECCION PERSONAL	17,518.93	8,380.94	25,899.87	27,798.98	13,614.53	-1,899.11
03	ARTICULOS DEPORTIVOS	38,328.15	49.00	38,377.15	2,591.00	2,591.00	35,786.15
04	PRODUCTOS TEXTILES	4,086.00	-1,156.00	2,930.00	0.00	0.00	2,930.00
08	MATERIALES Y SUMINISTROS PARA SEGURIDAD	15,748.72	227.99	15,976.71	4,640.00	4,640.00	11,336.71
01	SUSTANCIAS Y MATERIALES EXPLOSIVOS	15,748.72	227.99	15,976.71	4,640.00	4,640.00	11,336.71
03	PRENDAS DE PROTECCION PARA SEGURIDAD PUBLICA Y NACIONAL	0.00	0.00	0.00	0.00	0.00	0.00
09	HERRAMIENTAS, REFACCIONES Y ACCESORIOS MENORES	958,303.72	-152,610.95	805,692.77	856,622.08	841,412.36	-50,929.31
01	HERRAMIENTAS MENORES	35,471.36	-15,749.55	19,721.81	14,880.74	12,521.31	4,841.07
02	REFACCIONES Y ACCESORIOS MENORES DE EDIFICIOS	6,893.71	163.00	7,056.71	316.00	316.00	6,740.71
03	REFACCIONES Y ACCESORIOS MENORES DE MOBILIARIO Y EQUIPO DE ADMINISTRACION, EDUCACIONAL Y RECREATIVO	0.00	0.00	0.00	0.00	0.00	0.00
04	REFACCIONES Y ACCESORIOS MENORES DE EQUIPO DE COMPUTO Y TECNOLOGIAS DE LA INFORMACION	44,694.57	-3,157.68	41,536.89	23,667.22	19,105.08	17,869.67
06	REFACCIONES Y ACCESORIOS MENORES DE EQUIPO DE TRANSPORTE	646,152.56	-28,610.46	617,542.10	449,568.67	419,292.84	167,973.43
08	REFACCIONES Y ACCESORIOS MENORES DE MAQUINARIA Y OTROS EQUIPOS	225,091.52	-105,256.26	119,835.26	368,189.45	390,177.13	-248,354.19
09	REFACCIONES Y ACCESORIOS MENORES OTROS BIENES MUEBLES	0.00	0.00	0.00	0.00	0.00	0.00
03	SERVICIOS GENERALES	11,912,675.98	1,902,352.49	13,815,028.47	14,019,274.89	13,787,975.46	-204,246.42



MUNICIPIO DE AUTLAN DE NAVARRO, JALISCO
Sistema Integral de Contabilidad Gubernamental
ESTADO ANALITICO DEL EJERCICIO DEL PRESUPUESTO DE EGRESOS
DEL 1 DE JULIO AL 30 DE SEPTIEMBRE DE 2019

Análisis por: Objeto del Gasto

Clave Presupuestaria	Descripción	Apr Jul-Sep	AyR Jul-Sep	PrM Jul-Sep	Dev Jul-Sep	Pag Jul-Sep	SEje Jul-Sep
Cap-Con-PGen-PEsp							
01	SERVICIOS BASICOS	5,968,912.84	-135,846.42	5,833,066.42	6,780,891.30	6,695,325.60	-947,824.88
01	ENERGIA ELECTRICA	5,780,492.00	-14,473.18	5,766,018.82	6,688,238.00	6,688,238.00	-922,219.18
04	TELEFONIA TRADICIONAL	178,128.00	-118,828.00	59,300.00	85,565.70	0.00	-26,265.70
07	SERVICIOS DE ACCESO DE INTERNET, REDES Y PROCESAMIENTO DE INFORMACION	7,050.00	0.00	7,050.00	6,960.00	6,960.00	90.00
08	SERVICIOS POSTALES Y TELEGRAFICOS	570.00	127.60	697.60	127.60	127.60	570.00
09	SERVICIOS INTEGRALES Y OTROS SERVICIOS	2,672.84	-2,672.84	0.00	0.00	0.00	0.00
02	SERVICIOS DE ARRENDAMIENTO	337,100.00	468,555.55	805,655.55	544,668.87	536,850.23	260,986.68
01	ARRENDAMIENTO DE TERRENOS	60,000.00	0.00	60,000.00	0.00	0.00	60,000.00
02	ARRENDAMIENTO DE EDIFICIOS	44,100.00	-19,536.00	24,564.00	12,064.00	14,152.00	12,500.00
03	ARRENDAMIENTO DE MOBILIARIO Y EQUIPO DE ADMINISTRACION, EDUCACIONAL Y RECREATIVO	59,000.00	19,708.40	78,708.40	64,516.88	70,850.24	14,191.52
05	ARRENDAMIENTO DE EQUIPO DE TRANSPORTE	170,000.00	0.00	170,000.00	0.00	0.00	170,000.00
06	ARRENDAMIENTO DE MAQUINARIA, OTROS EQUIPOS Y HERRAMIENTAS	0.00	469,043.19	469,043.19	467,763.19	451,523.19	1,280.00
09	OTROS ARRENDAMIENTOS	4,000.00	-660.04	3,339.96	324.80	324.80	3,015.16
03	SERVICIOS PROFESIONALES, CIENTIFICOS, TECNICOS Y OTROS SERVICIOS	1,102,467.60	-63,541.48	1,038,926.12	771,524.88	825,471.84	267,401.24
01	SERVICIOS LEGALES, DE CONTABILIDAD, AUDITORIA Y RELACIONADOS	73,100.00	110,200.00	183,300.00	110,200.00	110,200.00	73,100.00
02	SERVICIOS DE DISEÑO, ARQUITECTURA, INGENIERIA Y ACTIVIDADES RELACIONADAS	0.00	0.00	0.00	0.00	0.00	0.00
03	SERVICIOS DE CONSULTORIA ADMINISTRATIVA, PROCESOS, TECNICA Y EN TECNOLOGIAS DE LA INFORMACION	195,800.00	59,352.47	255,152.47	152,958.94	206,477.95	102,193.53
04	SERVICIOS DE CAPACITACION	60,500.00	-20,157.07	40,342.93	18,240.02	9,120.01	22,102.91
05	SERVICIOS DE INVESTIGACION CIENTIFICA Y DESARROLLO	35,000.00	0.00	35,000.00	0.00	0.00	35,000.00
06	SERVICIOS DE APOYO ADMINISTRATIVO, TRADUCCION, FOTOCOPIADO E IMPRESION	192,367.60	-14,401.28	177,966.32	181,819.38	191,367.34	-3,853.06
07	SERVICIOS DE PROTECCION Y SEGURIDAD	4,000.00	0.00	4,000.00	0.00	0.00	4,000.00
08	SERVICIOS DE VIGILANCIA	0.00	0.00	0.00	0.00	0.00	0.00
09	SERVICIOS PROFESIONALES, CIENTIFICOS Y TECNICOS INTEGRALES	541,700.00	-198,535.60	343,164.40	308,306.54	308,306.54	34,857.86
04	SERVICIOS FINANCIEROS, BANCARIOS Y COMERCIALES	502,650.00	270,500.31	773,150.31	301,448.29	299,892.63	471,702.02
01	SERVICIOS FINANCIEROS Y BANCARIOS	502,650.00	267,428.33	770,078.33	291,500.08	291,500.08	478,578.25
04	SEGUROS DE RESPONSABILIDAD PATRIMONIAL Y FIANZAS	0.00	0.00	0.00	6,876.23	6,876.23	-6,876.23
05	SEGURO DE BIENES PATRIMONIALES	0.00	0.00	0.00	0.00	0.00	0.00
06	ALMACENAJE, ENVASE Y EMBALAJE	0.00	0.00	0.00	0.00	0.00	0.00
07	FLETES Y MANIOBRAS	0.00	3,071.98	3,071.98	3,071.98	1,516.32	0.00
05	SERVICIOS DE INSTALACION, REPARACION, MANTENIMIENTO Y CONSERVACION	1,124,225.00	1,762,825.90	2,887,050.90	2,812,068.37	2,755,760.19	74,982.53
01	CONSERVACION Y MANTENIMIENTO MENOR DE INMUEBLES	542,456.00	869,183.64	1,411,639.64	1,398,022.23	1,473,494.44	13,617.41
02	INSTALACION, REPARACION Y MANTENIMIENTO DE MOBILIARIO Y EQUIPO	5,000.00	18,405.61	23,405.61	24,180.61	24,180.61	-775.00



MUNICIPIO DE AUTLAN DE NAVARRO, JALISCO
Sistema Integral de Contabilidad Gubernamental
ESTADO ANALITICO DEL EJERCICIO DEL PRESUPUESTO DE EGRESOS
DEL 1 DE JULIO AL 30 DE SEPTIEMBRE DE 2019

Análisis por: Objeto del Gasto

Clave Presupuestaria	Descripción	Apr Jul-Sep	AyR Jul-Sep	PrM Jul-Sep	Dev Jul-Sep	Pag Jul-Sep	SEje Jul-Sep
Cap-Con-PGen-PEsp							
	DE ADMINISTRACION, EDUCACIONAL Y RECREATIVO						
05	REPARACION Y MANTENIMIENTO DE EQUIPO DE TRANSPORTE	370,562.00	983,974.54	1,354,536.54	1,385,604.98	1,248,829.46	-31,068.44
06	REPARACION Y MANTENIMIENTO DE EQUIPO DE DEFENSA Y SEGURIDAD	0.00	0.00	0.00	0.00	0.00	0.00
07	INSTALACION, REPARACION Y MANTENIMIENTO DE MAQUINARIA, OTROS EQUIPOS Y HERRAMIENTA	198,726.00	-108,806.89	89,919.11	2,984.55	7,979.68	86,934.56
08	SERVICIOS DE LIMPIEZA Y MANEJO DE DESECHOS	671.00	250.00	921.00	1,276.00	1,276.00	-355.00
09	SERVICIOS DE JARDINERIA Y FUMIGACION	6,810.00	-181.00	6,629.00	0.00	0.00	6,629.00
06	SERVICIOS DE COMUNICACION SOCIAL Y PUBLICIDAD	158,320.00	8,088.59	166,408.59	139,562.00	73,442.00	26,846.59
01	DIFUSION POR RADIO, TELEVISION Y OTROS MEDIOS DE MENSAJES SOBRE PROGRAMAS Y ACTIVIDADES GUBERNAMENTALES	158,320.00	8,088.59	166,408.59	139,562.00	73,442.00	26,846.59
04	SERVICIOS DE REVELADO DE FOTOGRAFIAS	0.00	0.00	0.00	0.00	0.00	0.00
07	SERVICIOS DE TRASLADO Y VIATICOS	193,243.00	20,438.85	213,681.85	144,510.94	144,510.94	69,170.91
01	PASAJES AEREOS	42,480.00	15,684.02	58,164.02	32,594.12	32,594.12	25,569.90
02	PASAJES TERRESTRES	5,556.00	-773.00	4,783.00	350.00	350.00	4,433.00
05	VIATICOS EN EL PAIS	130,742.00	9,922.83	140,664.83	109,646.82	109,646.82	31,018.01
07	GASTOS DE INSTALACION Y TRASLADO DE MENAJE	0.00	0.00	0.00	0.00	0.00	0.00
09	OTROS SERVICIOS DE TRASLADO Y HOSPEDAJE	14,465.00	-4,395.00	10,070.00	1,920.00	1,920.00	8,150.00
08	SERVICIOS OFICIALES	841,758.01	-91,046.37	750,711.64	526,958.65	491,988.13	223,752.99
01	GASTOS DE CEREMONIAL	0.00	58,157.00	58,157.00	12,917.00	12,917.00	45,240.00
02	GASTOS DE ORDEN SOCIAL Y CULTURAL	841,758.01	-149,203.37	692,554.64	514,041.65	479,071.13	178,512.99
09	OTROS SERVICIOS GENERALES	1,683,999.53	-337,622.44	1,346,377.09	1,997,641.59	1,964,733.90	-651,264.50
01	SERVICIOS FUNERARIOS Y DE CEMENTERIOS	34,000.00	-4,596.00	29,404.00	29,404.00	29,404.00	0.00
02	IMPUESTOS Y DERECHOS	1,350,000.00	-354,063.23	995,936.77	1,587,679.00	1,587,679.00	-591,742.23
05	PENAS, MULTAS, ACCESORIOS Y ACTUALIZACIONES	225,000.00	-182,876.50	42,123.50	101,645.77	101,645.77	-59,522.27
06	OTROS GASTOS POR RESPONSABILIDADES	50,000.00	228,912.82	278,912.82	278,912.82	246,005.13	0.00
09	OTROS SERVICIOS GENERALES	24,999.53	-24,999.53	0.00	0.00	0.00	0.00
04	TRANSFERENCIAS, ASIGNACIONES, SUBSIDIOS Y OTRAS AYUDAS	4,253,220.55	-164,222.79	4,088,997.76	3,341,362.33	3,341,362.33	747,635.43
02	TRANSFERENCIAS AL RESTO DEL SECTOR PUBLICO	1,392,000.00	0.00	1,392,000.00	1,433,366.00	1,433,366.00	-41,366.00
01	TRANSFERENCIAS OTORGADAS A ENTIDADES PARAESTATALES NO EMPRESARIALES Y NO FINANCIERAS	1,392,000.00	0.00	1,392,000.00	1,433,366.00	1,433,366.00	-41,366.00
04	AYUDAS SOCIALES	1,100,938.55	-72,729.79	1,028,208.76	208,994.00	208,994.00	819,214.76
01	AYUDAS SOCIALES A PERSONAS	337,952.55	-7,790.00	330,162.55	162,598.00	162,598.00	167,564.55
03	AYUDAS SOCIALES A INSTITUCIONES DE ENSEÑANZA	658,787.00	-64,939.79	593,847.21	21,966.00	21,966.00	571,881.21
05	AYUDAS SOCIALES A INSTITUCIONES SIN FINES DE LUCRO	104,199.00	0.00	104,199.00	24,430.00	24,430.00	79,769.00
05	PENSIONES Y JUBILACIONES	1,661,628.00	0.00	1,661,628.00	1,623,651.33	1,623,651.33	37,976.67
01	PENSIONES	1,661,628.00	0.00	1,661,628.00	1,623,651.33	1,623,651.33	37,976.67
08	DONATIVOS	98,654.00	-91,493.00	7,161.00	75,351.00	75,351.00	-68,190.00



MUNICIPIO DE AUTLAN DE NAVARRO, JALISCO
Sistema Integral de Contabilidad Gubernamental
ESTADO ANALITICO DEL EJERCICIO DEL PRESUPUESTO DE EGRESOS
DEL 1 DE JULIO AL 30 DE SEPTIEMBRE DE 2019

Análisis por: Objeto del Gasto

Clave Presupuestaria	Descripción	Apr Jul-Sep	AyR Jul-Sep	PrM Jul-Sep	Dev Jul-Sep	Pag Jul-Sep	SEje Jul-Sep
Cap-Con-PGen-PEsp							
04	DONATIVOS A FIDEICOMISOS ESTATALES	98,654.00	-91,493.00	7,161.00	75,351.00	75,351.00	-68,190.00
05	BIENES MUEBLES, INMUEBLES E INTANGIBLES	2,757,466.00	-2,139,243.70	618,222.30	151,233.95	103,345.02	466,988.35
01	MOBILIARIO Y EQUIPO DE ADMINISTRACION	181,416.00	-88,096.82	93,319.18	66,965.04	48,185.07	26,354.14
01	MUEBLES DE OFICINA Y ESTANTERIA	26,517.00	1,260.04	27,777.04	21,700.03	39,735.06	6,077.01
02	MUEBLES, EXCEPTO DE OFICINA Y ESTANTERIA	0.00	22,666.40	22,666.40	0.00	0.00	22,666.40
03	BIENES ARTISTICOS, CULTURALES Y CIENTIFICOS	4,100.00	0.00	4,100.00	0.00	0.00	4,100.00
05	EQUIPO DE COMPUTO Y DE TECNOLOGIAS DE LA INFORMACION	125,466.00	-100,435.84	25,030.16	45,265.01	8,450.01	-20,234.85
09	OTROS MOBILIARIOS Y EQUIPOS DE ADMINISTRACION	25,333.00	-11,587.42	13,745.58	0.00	0.00	13,745.58
02	MOBILIARIO Y EQUIPO EDUCACIONAL Y RECREATIVO	2,000.00	0.00	2,000.00	430.00	0.00	1,570.00
01	EQUIPOS Y APARATOS AUDIOVISUALES	0.00	0.00	0.00	430.00	0.00	-430.00
03	CAMARAS FOTOGRAFICAS Y DE VIDEO	0.00	0.00	0.00	0.00	0.00	0.00
09	OTRO MOBILIARIO Y EQUIPO EDUCACIONAL Y RECREATIVO	2,000.00	0.00	2,000.00	0.00	0.00	2,000.00
03	EQUIPO E INSTRUMENTAL MEDICO Y DE LABORATORIO	0.00	0.00	0.00	0.00	0.00	0.00
01	EQUIPO MEDICO Y DE LABORATORIO	0.00	0.00	0.00	0.00	0.00	0.00
04	VEHICULOS Y EQUIPO DE TRANSPORTE	2,000,800.00	-1,884,699.09	116,100.91	0.00	0.00	116,100.91
01	VEHICULOS Y EQUIPO TERRESTRE	2,000,800.00	-1,884,699.09	116,100.91	0.00	0.00	116,100.91
06	MAQUINARIA, OTROS EQUIPOS Y HERRAMIENTAS	463,250.00	-56,447.79	406,802.21	83,838.91	55,159.95	322,963.30
01	MAQUINARIA Y EQUIPO AGROPECUARIO	13,500.00	-8,529.43	4,970.57	0.00	0.00	4,970.57
02	MAQUINARIA Y EQUIPO INDUSTRIAL	27,500.00	-20,000.00	7,500.00	0.00	0.00	7,500.00
03	MAQUINARIA Y EQUIPO DE CONSTRUCCION	42,000.00	-24,500.00	17,500.00	0.00	0.00	17,500.00
04	SISTEMAS DE AIRE ACONDICIONADO, CALEFACCION Y DE REFRIGERACION INDUSTRIAL Y COMERCIAL	65,000.00	-65,000.00	0.00	0.00	0.00	0.00
05	EQUIPO DE COMUNICACION Y TELECOMUNICACION	297,950.00	-5,087.26	292,862.74	4,870.01	0.00	287,992.73
07	HERRAMIENTAS Y MAQUINAS-HERRAMIENTA	17,300.00	39,060.90	56,360.90	51,360.90	27,551.95	5,000.00
09	OTROS EQUIPOS	0.00	27,608.00	27,608.00	27,608.00	27,608.00	0.00
09	ACTIVOS INTANGIBLES	110,000.00	-110,000.00	0.00	0.00	0.00	0.00
01	SOFTWARE	0.00	0.00	0.00	0.00	0.00	0.00
07	LICENCIAS INFORMATICAS E INTELECTUALES	110,000.00	-110,000.00	0.00	0.00	0.00	0.00
06	INVERSION PUBLICA	5,910,000.00	-423,659.19	5,486,340.81	2,447,960.56	2,415,839.61	3,038,380.25
01	OBRA PUBLICA EN BIENES DE DOMINIO PUBLICO	5,350,000.00	-423,659.19	4,926,340.81	2,447,960.56	2,415,839.61	2,478,380.25
01	EDIFICACION HABITACIONAL	2,500,000.00	-1,994,054.04	505,945.96	0.00	0.00	505,945.96
02	EDIFICACION NO HABITACIONAL	0.00	70,000.00	70,000.00	49,899.10	49,899.10	20,100.90
03	CONSTRUCCION DE OBRAS PARA EL ABASTECIMIENTO DE AGUA, PETROLEO, GAS, ELECTRICIDAD Y TELECOMUNICACIONES	1,200,000.00	486,148.66	1,686,148.66	1,111,608.06	1,111,608.06	574,540.60
04	DIVISION DE TERRENOS Y CONSTRUCCION DE OBRAS DE URBANIZACION	1,650,000.00	1,014,246.19	2,664,246.19	1,286,453.40	1,254,332.45	1,377,792.79
02	OBRA PUBLICA EN BIENES PROPIOS	560,000.00	0.00	560,000.00	0.00	0.00	560,000.00
02	EDIFICACION NO HABITACIONAL	560,000.00	0.00	560,000.00	0.00	0.00	560,000.00



MUNICIPIO DE AUTLAN DE NAVARRO, JALISCO
Sistema Integral de Contabilidad Gubernamental
ESTADO ANALITICO DEL EJERCICIO DEL PRESUPUESTO DE EGRESOS
DEL 1 DE JULIO AL 30 DE SEPTIEMBRE DE 2019

Análisis por: Objeto del Gasto

Clave Presupuestaria	Descripción	Apr Jul-Sep	AyR Jul-Sep	PrM Jul-Sep	Dev Jul-Sep	Pag Jul-Sep	SEje Jul-Sep
Cap-Con-PGen-PEsp							
09	DEUDA PUBLICA	2,217,268.00	3,945,359.27	6,162,627.27	6,073,755.00	6,522,903.05	88,872.27
01	AMORTIZACION DE LA DEUDA PUBLICA	1,007,268.00	3,750,000.06	4,757,268.06	4,757,268.30	4,757,268.30	-0.24
01	AMORTIZACION DE LA DEUDA INTERNA CON INSTITUCIONES DE CREDITO	1,007,268.00	3,750,000.06	4,757,268.06	4,757,268.30	4,757,268.30	-0.24
01	AMORTIZACION DE CREDITOS	1,007,268.00	-1,007,268.24	-0.24	0.00	0.00	-0.24
02	CREDITO BANOBRAS	0.00	1,007,268.30	1,007,268.30	1,007,268.30	1,007,268.30	0.00
03	CREDITO BANSI	0.00	3,750,000.00	3,750,000.00	3,750,000.00	3,750,000.00	0.00
02	INTERESES DE LA DEUDA PUBLICA	1,210,000.00	195,359.21	1,405,359.21	1,332,297.49	1,332,297.49	73,061.72
01	INTERESES DE LA DEUDA INTERNA CON INSTITUCIONES DE CREDITO	1,210,000.00	195,359.21	1,405,359.21	1,332,297.49	1,332,297.49	73,061.72
09	ADEUDOS DE EJERCICIOS FISCALES ANTERIORES (ADEFAS)	0.00	0.00	0.00	-15,810.79	433,337.26	15,810.79
01	ADEFAS	0.00	0.00	0.00	-15,810.79	433,337.26	15,810.79
TOTAL:		67,838,195.69	5,603,108.98	73,441,304.67	66,574,211.08	65,806,242.10	6,867,093.59