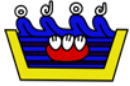


**MUNICIPIO DE ATLAN DE NAVARRO, JALISCO**  
Sistema Integral de Contabilidad Gubernamental  
**ESTADO ANALITICO DEL EJERCICIO DEL PRESUPUESTO DE EGRESOS**

**DEL 1 DE AGOSTO AL 31 DE AGOSTO DE 2021**

Análisis por: Objeto del Gasto

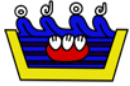
Clave Presupuestaria	Descripción	Apr	Ago-Ago	AyR	Ago-Ago	PrM	Ago-Ago	Dev	Ago-Ago	Pag	Ago-Ago	SEje	Ago-Ago
<b>Cap-Con-PGen-PEsp</b>													
<b>01</b>	<b>SERVICIOS PERSONALES</b>		<b>13,268,769.86</b>		<b>745,652.35</b>		<b>14,014,422.21</b>		<b>11,269,280.41</b>		<b>13,651,891.56</b>		<b>2,745,141.80</b>
01	REMUNERACIONES AL PERSONAL DE CARACTER PERMANENTE		7,959,670.00		419,354.31		8,379,024.31		7,905,091.72		10,916,534.85		473,932.59
01	DIETAS		502,544.00		0.40		502,544.40		502,539.60		494,876.88		4.80
03	SUELDOS BASE AL PERSONAL PERMANENTE		7,457,126.00		419,353.91		7,876,479.91		7,402,552.12		10,421,657.97		473,927.79
02	REMUNERACIONES AL PERSONAL DE CARACTER TRANSITORIO		2,026,442.91		214,539.85		2,240,982.76		1,857,815.12		1,890,431.63		383,167.64
02	SUELDOS BASE AL PERSONAL EVENTUAL		2,026,442.91		214,539.85		2,240,982.76		1,857,815.12		1,890,431.63		383,167.64
03	REMUNERACIONES ADICIONALES Y ESPECIALES		1,748,477.71		81,220.42		1,829,698.13		340,752.63		199,776.74		1,488,945.50
02	PRIMAS DE VACACIONES, DOMINICAL Y GRATIFICACION DE FIN DE AÑO		1,542,628.63		-47,497.07		1,495,131.56		73,568.71		100,101.27		1,421,562.85
03	HORAS EXTRAORDINARIAS		205,849.08		128,717.49		334,566.57		267,183.92		99,675.47		67,382.65
04	SEGURIDAD SOCIAL		941,949.74		42,854.43		984,804.17		1,163,820.94		642,448.34		-179,016.77
01	APORTACIONES DE SEGURIDAD SOCIAL		590,000.00		0.00		590,000.00		642,448.34		642,448.34		-52,448.34
03	APORTACIONES AL SISTEMA PARA EL RETIRO		351,949.74		42,854.43		394,804.17		521,372.60		0.00		-126,568.43
05	OTRAS PRESTACIONES SOCIALES Y ECONOMICAS		592,229.50		-12,316.66		579,912.84		1,800.00		2,700.00		578,112.84
02	INDEMNIZACIONES		416,666.66		0.00		416,666.66		0.00		0.00		416,666.66
04	PRESTACIONES CONTRACTUALES		14,416.66		-12,316.66		2,100.00		1,800.00		2,700.00		300.00
09	OTRAS PRESTACIONES SOCIALES Y ECONOMICAS		161,146.18		0.00		161,146.18		0.00		0.00		161,146.18
<b>02</b>	<b>MATERIALES Y SUMINISTROS</b>		<b>2,982,732.88</b>		<b>15,786.34</b>		<b>2,998,519.22</b>		<b>2,380,908.90</b>		<b>3,041,692.47</b>		<b>617,610.32</b>
01	MATERIALES DE ADMINISTRACION, EMISION DE DOCUMENTOS Y ARTICULOS OFICIALES		183,291.21		50,124.21		233,415.42		156,287.62		186,868.46		77,127.80
01	MATERIALES, UTILES Y EQUIPOS MENORES DE OFICINA		45,833.22		-28,091.98		17,741.24		14,835.51		45,585.50		2,905.73
02	MATERIALES Y UTILES DE IMPRESION Y REPRODUCCION		22,416.53		-4,283.59		18,132.94		29,910.13		41,169.06		-11,777.19
03	MATERIAL ESTADISTICO Y GEOGRAFICO		1,041.66		-766.66		275.00		0.00		0.00		275.00
04	MATERIALES, UTILES Y EQUIPOS MENORES DE TECNOLOGIAS DE LA INFORMACION Y COMUNICACIONES		25,416.60		-7,317.06		18,099.54		0.00		0.00		18,099.54
05	MATERIAL IMPRESO E INFORMACION DIGITAL		0.00		0.00		0.00		0.00		0.00		0.00
06	MATERIAL DE LIMPIEZA		34,999.87		90,583.50		125,583.37		106,261.98		94,833.90		19,321.39
08	MATERIALES PARA EL REGISTRO E IDENTIFICACION DE BIENES Y PERSONAS		53,583.33		0.00		53,583.33		5,280.00		5,280.00		48,303.33
02	ALIMENTOS Y UTENSILIOS		205,258.19		-61,786.15		143,472.04		103,358.28		170,756.28		40,113.76
01	PRODUCTOS ALIMENTICIOS PARA PERSONAS		204,166.55		-61,218.49		142,948.06		103,358.28		170,756.28		39,589.78
02	PRODUCTOS ALIMENTICIOS PARA ANIMALES		541.66		0.00		541.66		0.00		0.00		541.66
03	UTENSILIOS PARA EL SERVICIO DE ALIMENTACION		549.98		-567.66		-17.68		0.00		0.00		-17.68
04	MATERIALES Y ARTICULOS DE CONSTRUCCION Y DE REPARACION		474,443.13		232,144.14		706,587.27		415,709.96		245,510.67		290,877.31
01	PRODUCTOS MINERALES NO METALICOS		143,999.97		-15,944.58		128,055.39		45,240.00		64,960.00		82,815.39
02	CEMENTO Y PRODUCTOS DE CONCRETO		51,918.57		-14,996.67		36,921.90		952.99		0.00		35,968.91
03	CAL, YESO Y PRODUCTOS DE YESO		3,908.30		-1,101.65		2,806.65		0.00		0.00		2,806.65



**MUNICIPIO DE ATLAN DE NAVARRO, JALISCO**  
Sistema Integral de Contabilidad Gubernamental  
**ESTADO ANALITICO DEL EJERCICIO DEL PRESUPUESTO DE EGRESOS**  
**DEL 1 DE AGOSTO AL 31 DE AGOSTO DE 2021**

Análisis por: Objeto del Gasto

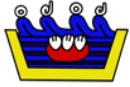
Clave Presupuestaria	Descripción	Apr	Ago-Ago	AyR	Ago-Ago	PrM	Ago-Ago	Dev	Ago-Ago	Pag	Ago-Ago	SEje	Ago-Ago
Cap-Con-PGen-PEsp													
04	MADERA Y PRODUCTOS DE MADERA		2,708.31		-1,153.86		1,554.45		0.00		0.00		1,554.45
05	VIDRIO Y PRODUCTOS DE VIDRIO		483.33		-483.33		0.00		0.00		0.00		0.00
06	MATERIAL ELECTRICO Y ELECTRONICO		100,833.16		-9,029.11		91,804.05		26,374.60		26,958.61		65,429.45
07	ARTICULOS METALICOS PARA LA CONSTRUCCION		57,966.58		-17,981.04		39,985.54		1,330.05		1,330.05		38,655.49
08	MATERIALES COMPLEMENTARIOS		125.00		0.00		125.00		0.00		0.00		125.00
09	OTROS MATERIALES Y ARTICULOS DE CONSTRUCCION Y REPARACION		112,499.91		292,834.38		405,334.29		341,812.32		152,262.01		63,521.97
05	PRODUCTOS QUIMICOS, FARMACEUTICOS Y DE LABORATORIO		157,708.74		92,207.28		249,916.02		374,941.72		375,526.28		-125,025.70
01	PRODUCTOS QUIMICOS BASICOS		37,891.75		920.00		38,811.75		2,480.78		2,480.78		36,330.97
02	FERTILIZANTES, PESTICIDAS Y OTROS AGROQUIMICOS		3,502.12		-25.00		3,477.12		0.00		0.00		3,477.12
03	MEDICINAS Y PRODUCTOS FARMACEUTICOS		20,481.62		-416.66		20,064.96		10,200.00		10,200.00		9,864.96
04	MATERIALES, ACCESORIOS Y SUMINISTROS MEDICOS		50,000.00		92,525.45		142,525.45		359,068.09		361,318.70		-216,542.64
06	FIBRAS SINTETICAS, HULES, PLASTICOS Y DERIVADOS		45,833.25		-796.51		45,036.74		3,192.85		1,526.80		41,843.89
06	COMBUSTIBLES, LUBRICANTES Y ADITIVOS		1,599,999.77		-264,984.53		1,335,015.24		1,226,962.71		1,912,512.36		108,052.53
01	COMBUSTIBLES, LUBRICANTES Y ADITIVOS		1,599,999.77		-264,984.53		1,335,015.24		1,226,962.71		1,912,512.36		108,052.53
07	VESTUARIO, BLANCOS, PRENDAS DE PROTECCION Y ARTICULOS DEPORTIVOS		62,413.01		3,686.90		66,099.91		31,087.62		13,425.57		35,012.29
01	VESTUARIO Y UNIFORMES		38,276.16		-15,566.58		22,709.58		3,690.00		3,690.00		19,019.58
02	PRENDAS DE SEGURIDAD Y PROTECCION PERSONAL		13,615.19		26,726.98		40,342.17		27,397.62		9,735.57		12,944.55
03	ARTICULOS DEPORTIVOS		7,916.66		-7,473.50		443.16		0.00		0.00		443.16
04	PRODUCTOS TEXTILES		2,605.00		0.00		2,605.00		0.00		0.00		2,605.00
08	MATERIALES Y SUMINISTROS PARA SEGURIDAD		6,262.50		56.51		6,319.01		1,194.01		1,194.01		5,125.00
01	SUSTANCIAS Y MATERIALES EXPLOSIVOS		3,637.50		56.51		3,694.01		1,194.01		1,194.01		2,500.00
03	PRENDAS DE PROTECCION PARA SEGURIDAD PUBLICA Y NACIONAL		2,625.00		0.00		2,625.00		0.00		0.00		2,625.00
09	HERRAMIENTAS, REFACCIONES Y ACCESORIOS MENORES		293,356.33		-35,662.02		257,694.31		71,366.98		135,898.84		186,327.33
01	HERRAMIENTAS MENORES		15,833.24		-6,450.76		9,382.48		4,071.02		21,463.03		5,311.46
02	REFACCIONES Y ACCESORIOS MENORES DE EDIFICIOS		2,121.61		-690.41		1,431.20		0.00		0.00		1,431.20
03	REFACCIONES Y ACCESORIOS MENORES DE MOBILIARIO Y EQUIPO DE ADMINISTRACION, EDUCACIONAL Y RECREATIVO		54.16		0.00		54.16		0.00		0.00		54.16
04	REFACCIONES Y ACCESORIOS MENORES DE EQUIPO DE COMPUTO Y TECNOLOGIAS DE LA INFORMACION		36,516.99		-3,368.42		33,148.57		-1,154.98		2,870.02		34,303.55
06	REFACCIONES Y ACCESORIOS MENORES DE EQUIPO DE TRANSPORTE		185,157.78		-28,111.06		157,046.72		53,506.76		94,684.31		103,539.96
08	REFACCIONES Y ACCESORIOS MENORES DE MAQUINARIA Y OTROS EQUIPOS		53,666.30		2,958.63		56,624.93		14,944.18		16,881.48		41,680.75
09	REFACCIONES Y ACCESORIOS MENORES OTROS BIENES MUEBLES		6.25		0.00		6.25		0.00		0.00		6.25
<b>03</b>	<b>SERVICIOS GENERALES</b>		<b>5,762,203.39</b>		<b>-423,187.37</b>		<b>5,339,016.02</b>		<b>3,191,756.17</b>		<b>3,336,033.26</b>		<b>2,147,259.85</b>
01	SERVICIOS BASICOS		2,555,616.14		-149,737.44		2,405,878.70		2,060,712.00		2,060,712.00		345,166.70
01	ENERGIA ELECTRICA		2,428,634.51		-44,822.53		2,383,811.98		2,060,162.00		2,060,162.00		323,649.98



**MUNICIPIO DE ATLAN DE NAVARRO, JALISCO**  
Sistema Integral de Contabilidad Gubernamental  
**ESTADO ANALITICO DEL EJERCICIO DEL PRESUPUESTO DE EGRESOS**  
**DEL 1 DE AGOSTO AL 31 DE AGOSTO DE 2021**

Análisis por: Objeto del Gasto

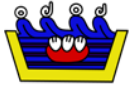
Clave Presupuestaria	Descripción	Apr	Ago-Ago	AyR	Ago-Ago	PrM	Ago-Ago	Dev	Ago-Ago	Pag	Ago-Ago	SEje	Ago-Ago
Cap-Con-PGen-PEsp													
04	TELEFONIA TRADICIONAL		100,000.00		-100,000.00		0.00		0.00		0.00		0.00
05	TELEFONIA CELULAR		0.00		550.00		550.00		550.00		550.00		0.00
07	SERVICIOS DE ACCESO DE INTERNET, REDES Y PROCESAMIENTO DE INFORMACION		22,449.99		-3,066.58		19,383.41		0.00		0.00		19,383.41
08	SERVICIOS POSTALES Y TELEGRAFICOS		2,133.31		0.00		2,133.31		0.00		0.00		2,133.31
09	SERVICIOS INTEGRALES Y OTROS SERVICIOS		2,398.33		-2,398.33		0.00		0.00		0.00		0.00
02	SERVICIOS DE ARRENDAMIENTO		176,720.23		35,664.69		212,384.92		84,660.61		94,927.58		127,724.31
01	ARRENDAMIENTO DE TERRENOS		10,166.66		20,100.60		30,267.26		20,100.60		20,100.60		10,166.66
02	ARRENDAMIENTO DE EDIFICIOS		47,499.99		-6,668.84		40,831.15		13,000.24		16,781.24		27,830.91
03	ARRENDAMIENTO DE MOBILIARIO Y EQUIPO DE ADMINISTRACION, EDUCACIONAL Y RECREATIVO		28,986.98		-294.26		28,692.72		19,151.77		25,637.74		9,540.95
05	ARRENDAMIENTO DE EQUIPO DE TRANSPORTE		31,166.66		-4,500.00		26,666.66		0.00		0.00		26,666.66
06	ARRENDAMIENTO DE MAQUINARIA, OTROS EQUIPOS Y HERRAMIENTAS		56,666.63		27,027.19		83,693.82		32,408.00		32,408.00		51,285.82
09	OTROS ARRENDAMIENTOS		2,233.31		0.00		2,233.31		0.00		0.00		2,233.31
03	SERVICIOS PROFESIONALES, CIENTIFICOS, TECNICOS Y OTROS SERVICIOS		897,851.47		-80,407.66		817,443.81		321,508.48		579,147.60		495,935.33
01	SERVICIOS LEGALES, DE CONTABILIDAD, AUDITORIA Y RELACIONADOS		196,193.31		-109,604.85		86,588.46		81,664.00		416,664.00		4,924.46
02	SERVICIOS DE DISEÑO, ARQUITECTURA, INGENIERIA Y ACTIVIDADES RELACIONADAS		230,116.64		-7,077.53		223,039.11		0.00		0.00		223,039.11
03	SERVICIOS DE CONSULTORIA ADMINISTRATIVA, PROCESOS, TECNICA Y EN TECNOLOGIAS DE LA INFORMACION		165,000.00		-18,937.92		146,062.08		63,988.08		0.00		82,074.00
04	SERVICIOS DE CAPACITACION		21,666.64		48,980.00		70,646.64		61,480.00		61,480.00		9,166.64
05	SERVICIOS DE INVESTIGACION CIENTIFICA Y DESARROLLO		11,833.33		-8,184.00		3,649.33		0.00		0.00		3,649.33
06	SERVICIOS DE APOYO ADMINISTRATIVO, TRADUCCION, FOTOCOPIADO E IMPRESION		120,333.24		-33,583.36		86,749.88		55,378.40		31,853.60		31,371.48
07	SERVICIOS DE PROTECCION Y SEGURIDAD		1,041.66		0.00		1,041.66		0.00		0.00		1,041.66
08	SERVICIOS DE VIGILANCIA		45,833.33		0.00		45,833.33		0.00		0.00		45,833.33
09	SERVICIOS PROFESIONALES, CIENTIFICOS Y TECNICOS INTEGRALES		105,833.32		48,000.00		153,833.32		58,998.00		69,150.00		94,835.32
04	SERVICIOS FINANCIEROS, BANCARIOS Y COMERCIALES		149,951.83		-4,362.54		145,589.29		4,937.12		10,157.12		140,652.17
01	SERVICIOS FINANCIEROS Y BANCARIOS		115,000.00		98.60		115,098.60		4,937.12		4,937.12		110,161.48
04	SEGUROS DE RESPONSABILIDAD PATRIMONIAL Y FIANZAS		5,205.78		0.00		5,205.78		0.00		0.00		5,205.78
05	SEGURO DE BIENES PATRIMONIALES		28,249.96		-4,166.66		24,083.30		0.00		0.00		24,083.30
06	ALMACENAJE, ENVASE Y EMBALAJE		491.66		0.00		491.66		0.00		0.00		491.66
07	FLETES Y MANIOBRAS		1,004.43		-294.48		709.95		0.00		5,220.00		709.95
05	SERVICIOS DE INSTALACION, REPARACION, MANTENIMIENTO Y CONSERVACION		833,495.24		-15,643.19		817,852.05		186,619.42		146,410.42		631,232.63
01	CONSERVACION Y MANTENIMIENTO MENOR DE INMUEBLES		508,333.28		45,036.29		553,369.57		158,780.00		86,580.00		394,589.57
02	INSTALACION, REPARACION Y MANTENIMIENTO DE MOBILIARIO Y EQUIPO DE ADMINISTRACION, EDUCACIONAL Y RECREATIVO		10,741.64		0.00		10,741.64		0.00		0.00		10,741.64



MUNICIPIO DE ATLAN DE NAVARRO, JALISCO  
Sistema Integral de Contabilidad Gubernamental  
ESTADO ANALITICO DEL EJERCICIO DEL PRESUPUESTO DE EGRESOS  
DEL 1 DE AGOSTO AL 31 DE AGOSTO DE 2021

Análisis por: Objeto del Gasto

Clave Presupuestaria	Descripción	Apr	Ago-Ago	AyR	Ago-Ago	PrM	Ago-Ago	Dev	Ago-Ago	Pag	Ago-Ago	SEje	Ago-Ago
Cap-Con-PGen-PEsp													
03	INSTALACION, REPARACION Y MANTENIMIENTO DE EQUIPO DE COMPUTO Y TECNOLOGIA DE LA INFORMACION		0.00		0.00		0.00		0.00		0.00		0.00
05	REPARACION Y MANTENIMIENTO DE EQUIPO DE TRANSPORTE		217,622.90		-62,732.87		154,890.03		16,452.65		28,496.84		138,437.38
06	REPARACION Y MANTENIMIENTO DE EQUIPO DE DEFENSA Y SEGURIDAD		212.50		0.00		212.50		0.00		0.00		212.50
07	INSTALACION, REPARACION Y MANTENIMIENTO DE MAQUINARIA, OTROS EQUIPOS Y HERRAMIENTA		81,666.62		12,364.46		94,031.08		7,996.77		31,333.58		86,034.31
08	SERVICIOS DE LIMPIEZA Y MANEJO DE DESECHOS		418.32		0.00		418.32		0.00		0.00		418.32
09	SERVICIOS DE JARDINERIA Y FUMIGACION		14,499.98		-10,311.07		4,188.91		3,390.00		0.00		798.91
06	SERVICIOS DE COMUNICACION SOCIAL Y PUBLICIDAD		60,408.29		35,606.52		96,014.81		64,270.01		18,426.81		31,744.80
01	DIFUSION POR RADIO, TELEVISION Y OTROS MEDIOS DE MENSAJES SOBRE PROGRAMAS Y ACTIVIDADES GUBERNAMENTALES		60,124.96		35,136.51		95,261.47		63,800.00		17,956.80		31,461.47
04	SERVICIOS DE REVELADO DE FOTOGRAFIAS		283.33		0.00		283.33		0.00		0.00		283.33
06	SERVICIO DE CREACION Y DIFUSION DE CONTENIDO EXCLUSIVAMENTE A TRAVES DE INTERNET		0.00		470.01		470.01		470.01		470.01		0.00
07	SERVICIOS DE TRASLADO Y VIATICOS		62,564.45		-4,979.31		57,585.14		26,560.00		26,560.00		31,025.14
01	PASAJES AEREOS		14,666.63		-2,244.84		12,421.79		0.00		0.00		12,421.79
02	PASAJES TERRESTRES		1,677.98		-25.75		1,652.23		580.00		580.00		1,072.23
05	VIATICOS EN EL PAIS		38,054.87		-2,469.56		35,585.31		25,980.00		25,980.00		9,605.31
07	GASTOS DE INSTALACION Y TRASLADO DE MENAJE		208.32		0.00		208.32		0.00		0.00		208.32
09	OTROS SERVICIOS DE TRASLADO Y HOSPEDAJE		7,956.65		-239.16		7,717.49		0.00		0.00		7,717.49
08	SERVICIOS OFICIALES		256,533.27		73,149.80		329,683.07		128,447.15		128,447.15		201,235.92
01	GASTOS DE CEREMONIAL		1,916.66		0.00		1,916.66		0.00		0.00		1,916.66
02	GASTOS DE ORDEN SOCIAL Y CULTURAL		254,616.61		73,149.80		327,766.41		128,447.15		128,447.15		199,319.26
09	OTROS SERVICIOS GENERALES		769,062.47		-312,478.24		456,584.23		314,041.38		271,244.58		142,542.85
01	SERVICIOS FUNERARIOS Y DE CEMENTERIOS		16,749.99		47,952.00		64,701.99		47,952.00		18,205.20		16,749.99
02	IMPUESTOS Y DERECHOS		374,999.99		-352,958.99		22,041.00		22,041.00		22,041.00		0.00
05	PENAS, MULTAS, ACCESORIOS Y ACTUALIZACIONES		62,499.99		0.00		62,499.99		0.00		0.00		62,499.99
06	OTROS GASTOS POR RESPONSABILIDADES		314,812.50		-7,471.25		307,341.25		244,048.38		230,998.38		63,292.87
04	TRANSFERENCIAS, ASIGNACIONES, SUBSIDIOS Y OTRAS AYUDAS		1,642,752.47		66,760.99		1,709,513.46		1,573,130.92		1,969,294.75		136,382.54
02	TRANSFERENCIAS AL RESTO DEL SECTOR PUBLICO		560,000.00		-9,622.02		550,377.98		506,377.98		506,377.98		44,000.00
01	TRANSFERENCIAS OTORGADAS A ENTIDADES PARAESTATALES NO EMPRESARIALES Y NO FINANCIERAS		560,000.00		-9,622.02		550,377.98		506,377.98		506,377.98		44,000.00
04	AYUDAS SOCIALES		234,166.64		10,025.01		244,191.65		98,975.00		98,975.00		145,216.65
01	AYUDAS SOCIALES A PERSONAS		84,166.66		5,432.34		89,599.00		77,099.00		77,099.00		12,500.00
03	AYUDAS SOCIALES A INSTITUCIONES DE ENSEÑANZA		120,833.33		0.00		120,833.33		10,200.00		10,200.00		110,633.33
05	AYUDAS SOCIALES A INSTITUCIONES SIN FINES DE LUCRO		29,166.65		4,592.67		33,759.32		11,676.00		11,676.00		22,083.32



MUNICIPIO DE ATLAN DE NAVARRO, JALISCO  
Sistema Integral de Contabilidad Gubernamental  
ESTADO ANALITICO DEL EJERCICIO DEL PRESUPUESTO DE EGRESOS  
DEL 1 DE AGOSTO AL 31 DE AGOSTO DE 2021

Análisis por: Objeto del Gasto

Clave Presupuestaria	Descripción	Apr	Ago-Ago	AyR	Ago-Ago	PrM	Ago-Ago	Dev	Ago-Ago	Pag	Ago-Ago	SEje	Ago-Ago
Cap-Con-PGen-PEsp													
08	AYUDAS POR DESASTRES NATURALES Y OTROS SINIESTROS		0.00		0.00		0.00		0.00		0.00		0.00
05	PENSIONES Y JUBILACIONES		813,585.83		0.00		813,585.83		866,419.94		1,262,583.77		-52,834.11
01	PENSIONES		813,585.83		0.00		813,585.83		866,419.94		1,262,583.77		-52,834.11
08	DONATIVOS		35,000.00		66,358.00		101,358.00		101,358.00		101,358.00		0.00
04	DONATIVOS A FIDEICOMISOS ESTATALES		35,000.00		66,358.00		101,358.00		101,358.00		101,358.00		0.00
<b>05</b>	<b>BIENES MUEBLES, INMUEBLES E INTANGIBLES</b>		<b>223,014.25</b>		<b>-208,150.34</b>		<b>14,863.91</b>		<b>271,893.80</b>		<b>39,588.80</b>		<b>-257,029.89</b>
01	MOBILIARIO Y EQUIPO DE ADMINISTRACION		24,455.53		-12,517.60		11,937.93		10,893.80		39,588.80		1,044.13
01	MUEBLES DE OFICINA Y ESTANTERIA		6,894.24		-366.66		6,527.58		10,893.80		39,588.80		-4,366.22
05	EQUIPO DE COMPUTO Y DE TECNOLOGIAS DE LA INFORMACION		17,561.29		-12,150.94		5,410.35		0.00		0.00		5,410.35
09	OTROS MOBILIARIOS Y EQUIPOS DE ADMINISTRACION		0.00		0.00		0.00		0.00		0.00		0.00
02	MOBILIARIO Y EQUIPO EDUCACIONAL Y RECREATIVO		0.00		0.00		0.00		0.00		0.00		0.00
03	CAMARAS FOTOGRAFICAS Y DE VIDEO		0.00		0.00		0.00		0.00		0.00		0.00
04	VEHICULOS Y EQUIPO DE TRANSPORTE		5,707.49		-4,583.33		1,124.16		0.00		0.00		1,124.16
01	VEHICULOS Y EQUIPO TERRESTRE		5,707.49		-4,583.33		1,124.16		0.00		0.00		1,124.16
02	CARROCERIAS Y REMOLQUES		0.00		0.00		0.00		0.00		0.00		0.00
09	OTROS EQUIPOS DE TRANSPORTE		0.00		0.00		0.00		0.00		0.00		0.00
05	EQUIPO DE DEFENSA Y SEGURIDAD		7,000.00		-7,000.00		0.00		0.00		0.00		0.00
01	EQUIPO DE DEFENSA Y SEGURIDAD		7,000.00		-7,000.00		0.00		0.00		0.00		0.00
06	MAQUINARIA, OTROS EQUIPOS Y HERRAMIENTAS		85,817.90		-84,016.08		1,801.82		0.00		0.00		1,801.82
04	SISTEMAS DE AIRE ACONDICIONADO, CALEFACCION Y DE REFRIGERACION INDUSTRIAL Y COMERCIAL		0.00		0.00		0.00		0.00		0.00		0.00
05	EQUIPO DE COMUNICACION Y TELECOMUNICACION		3,535.15		-2,083.33		1,451.82		0.00		0.00		1,451.82
06	EQUIPOS DE GENERACION ELECTRICA, APARATOS Y ACCESORIOS ELECTRICOS		17,850.00		-17,500.00		350.00		0.00		0.00		350.00
07	HERRAMIENTAS Y MAQUINAS-HERRAMIENTA		64,432.75		-64,432.75		0.00		0.00		0.00		0.00
09	OTROS EQUIPOS		0.00		0.00		0.00		0.00		0.00		0.00
09	ACTIVOS INTANGIBLES		100,033.33		-100,033.33		0.00		261,000.00		0.00		-261,000.00
01	SOFTWARE		100,033.33		-100,033.33		0.00		261,000.00		0.00		-261,000.00
<b>06</b>	<b>INVERSION PUBLICA</b>		<b>1,703,591.83</b>		<b>4,624,142.86</b>		<b>6,327,734.69</b>		<b>6,038,806.69</b>		<b>6,038,806.69</b>		<b>288,928.00</b>
01	OBRA PUBLICA EN BIENES DE DOMINIO PUBLICO		1,703,591.83		4,624,142.86		6,327,734.69		6,038,806.69		6,038,806.69		288,928.00
02	EDIFICACION NO HABITACIONAL		64,635.66		-64,635.66		0.00		0.00		0.00		0.00
03	CONSTRUCCION DE OBRAS PARA EL ABASTECIMIENTO DE AGUA, PETROLEO, GAS, ELECTRICIDAD Y TELECOMUNICACIONES		265,173.25		-135,173.25		130,000.00		33,952.50		33,952.50		96,047.50
04	DIVISION DE TERRENOS Y CONSTRUCCION DE OBRAS DE URBANIZACION		1,373,782.92		4,823,951.77		6,197,734.69		6,004,854.19		6,004,854.19		192,880.50
<b>09</b>	<b>DEUDA PUBLICA</b>		<b>1,708,955.53</b>		<b>22,998.66</b>		<b>1,731,954.19</b>		<b>727,775.85</b>		<b>892,006.60</b>		<b>1,004,178.34</b>
01	AMORTIZACION DE LA DEUDA PUBLICA		1,369,097.77		22,998.66		1,392,096.43		500,872.32		500,872.32		891,224.11



**MUNICIPIO DE ATLAN DE NAVARRO, JALISCO**  
Sistema Integral de Contabilidad Gubernamental  
**ESTADO ANALITICO DEL EJERCICIO DEL PRESUPUESTO DE EGRESOS**  
**DEL 1 DE AGOSTO AL 31 DE AGOSTO DE 2021**

Análisis por: Objeto del Gasto

Clave Presupuestaria	Descripción	Apr	Ago-Ago	AyR	Ago-Ago	PrM	Ago-Ago	Dev	Ago-Ago	Pag	Ago-Ago	SEje	Ago-Ago
Cap-Con-PGen-PEsp													
01	AMORTIZACION DE LA DEUDA INTERNA CON INSTITUCIONES DE CREDITO		1,369,097.77		22,998.66		1,392,096.43		500,872.32		500,872.32		891,224.11
02	CREDITO BANOBRAS		78,126.83		0.00		78,126.83		78,126.83		78,126.83		0.00
03	CREDITO BANSI		888,888.88		0.00		888,888.88		0.00		0.00		888,888.88
04	CREDITO FAIS		361,586.12		0.00		361,586.12		359,250.89		359,250.89		2,335.23
05	BANOBRAS 002/2020		40,495.94		22,998.66		63,494.60		63,494.60		63,494.60		0.00
02	INTERESES DE LA DEUDA PUBLICA		339,857.76		0.00		339,857.76		231,881.93		231,881.93		107,975.83
01	INTERESES DE LA DEUDA INTERNA CON INSTITUCIONES DE CREDITO		339,857.76		0.00		339,857.76		231,881.93		231,881.93		107,975.83
09	ADEUDOS DE EJERCICIOS FISCALES ANTERIORES (ADEFAS)		0.00		0.00		0.00		-4,978.40		159,252.35		4,978.40
01	ADEFAS		0.00		0.00		0.00		-4,978.40		159,252.35		4,978.40
<b>TOTAL DEL GASTO:</b>			<b>27,292,020.21</b>		<b>4,844,003.49</b>		<b>32,136,023.70</b>		<b>25,453,552.74</b>		<b>28,969,314.13</b>		<b>6,682,470.96</b>