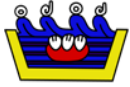


MUNICIPIO DE ATLAN DE NAVARRO, JALISCO
Sistema Integral de Contabilidad Gubernamental
ESTADO ANALITICO DEL EJERCICIO DEL PRESUPUESTO DE EGRESOS
Clasificación Administrativa
DEL 1 DE OCTUBRE AL 31 DE OCTUBRE DE 2021

Análisis por: Clasificación Administrativa

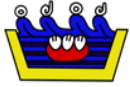
Clave Presupuestaria	Descripción	Aprobado Oct-Oct	Ampliaciones / (Reducciones) Oct-Oct	Modificado Oct-Oct	Devengado Oct-Oct	Pagado Oct-Oct	Subejercicio Oct-Oct
01	SALA DE REGIDORES	2,313,106.66	-661,655.79	1,651,450.87	1,548,807.55	1,507,177.89	102,643.32
01	SALA DE REGIDORES	2,313,106.66	-661,655.79	1,651,450.87	1,548,807.55	1,507,177.89	102,643.32
01	SALA DE REGIDORES	1,230,315.42	-218,832.40	1,011,483.02	1,024,614.79	1,024,614.79	-13,131.77
02	PRESIDENCIA MUNICIPAL	849,305.30	-424,436.20	424,869.10	375,481.74	333,852.08	49,387.36
03	ADMINISTRACION DE PLAZA DE TOROS	45,383.24	-10,400.73	34,982.51	29,910.83	29,910.83	5,071.68
04	SECRETARIA PARTICULAR	51,326.99	739.81	52,066.80	69,620.81	69,620.81	-17,554.01
05	JEFATURA DE COMUNICACION SOCIAL	103,433.88	-8,726.27	94,707.61	49,179.38	49,179.38	45,528.23
06	JEFE DE GABINETE	33,341.83	0.00	33,341.83	0.00	0.00	33,341.83
02	SINDICATURA MUNICIPAL	845,090.38	-460,960.59	384,129.79	365,256.44	365,081.44	18,873.35
01	SINDICATURA MUNICIPAL	845,090.38	-460,960.59	384,129.79	365,256.44	365,081.44	18,873.35
01	SINDICATURA MUNICIPAL	574,794.97	-418,349.89	156,445.08	153,499.25	153,499.25	2,945.83
02	JEFATURA JURIDICA	59,819.52	-15,187.22	44,632.30	38,549.40	38,549.40	6,082.90
03	JUZGADO MUNICIPAL	110,815.14	-2,875.95	107,939.19	107,346.71	107,346.71	592.48
04	UNIDAD DE TRANSPARENCIA Y ACCESO A LA INFORMACION	85,704.00	-22,697.78	63,006.22	58,844.68	58,669.68	4,161.54
05	INSTITUTO JALISCIENSE DE CIENCIAS FORENSES	13,956.75	-1,849.75	12,107.00	7,016.40	7,016.40	5,090.60
03	CONTRALORIA MUNICIPAL	261,810.56	-46,298.14	215,512.42	129,683.12	128,333.12	85,829.30
01	CONTRALORIA MUNICIPAL	261,810.56	-46,298.14	215,512.42	129,683.12	128,333.12	85,829.30
01	CONTRALORIA MUNICIPAL	165,684.66	-26,690.20	138,994.46	62,969.06	62,969.06	76,025.40
02	IMAJ	35,523.83	-3,835.43	31,688.40	30,822.66	29,472.66	865.74
03	OFICIALIA DE PARTES Y 070	60,602.07	-15,772.51	44,829.56	35,891.40	35,891.40	8,938.16
04	SECRETARIA GENERAL	1,163,307.43	-152,405.28	1,010,902.15	933,993.70	919,050.10	76,908.45
01	SECRETARIA GENERAL	1,163,307.43	-152,405.28	1,010,902.15	933,993.70	919,050.10	76,908.45
01	SECRETARIA GENERAL	250,348.79	-48,147.58	202,201.21	165,380.90	164,797.30	36,820.31
02	OFICIAL DE REGISTRO CIVIL	265,181.73	-14,063.12	251,118.61	257,376.25	243,016.25	-6,257.64
03	OFICINA DE ENLACE DE LA SECRETARIA DE RELACIONES EXTERIORES	262,157.35	-34,187.49	227,969.86	198,806.04	198,806.04	29,163.82
04	JEFATURA DE AGENCIAS Y DELEGACIONES	197,403.36	-37,587.62	159,815.74	159,197.27	159,197.27	618.47
05	COORDINACION DE CONSEJOS MUNICIPALES DE SALUD	99,212.65	-15,214.22	83,998.43	79,179.08	79,179.08	4,819.35
06	JEFATURA DE ARCHIVO HISTORICO MUNICIPAL	89,003.55	-3,205.25	85,798.30	74,054.16	74,054.16	11,744.14
05	HACIENDA PUBLICA MUNICIPAL	3,460,989.70	-951,726.41	2,509,263.29	2,172,105.80	2,237,943.72	337,157.49
01	HACIENDA PUBLICA MUNICIPAL	3,460,989.70	-951,726.41	2,509,263.29	2,172,105.80	2,237,943.72	337,157.49
01	HACIENDA PUBLICA MUNICIPAL	2,598,195.77	-913,707.85	1,684,487.92	1,505,186.04	1,589,351.96	179,301.88
02	JEFATURA DE PREDIAL	16,414.75	0.00	16,414.75	14,154.00	14,154.00	2,260.75
03	JEFATURA DE PROVEEDURIA	146,308.08	60,809.97	207,118.05	151,124.47	132,796.47	55,993.58
04	JEFATURA DE RECURSOS HUMANOS	160,762.21	-17,531.03	143,231.18	138,598.76	138,598.76	4,632.42
05	JEFATURA DE PATRIMONIO	45,355.02	25,446.13	70,801.15	70,134.12	70,134.12	667.03
06	JEFATURA DE REGLAMENTOS Y APREMIOS	277,959.78	-54,466.43	223,493.35	167,372.94	167,372.94	56,120.41



MUNICIPIO DE ATLAN DE NAVARRO, JALISCO
Sistema Integral de Contabilidad Gubernamental
ESTADO ANALITICO DEL EJERCICIO DEL PRESUPUESTO DE EGRESOS
Clasificación Administrativa
DEL 1 DE OCTUBRE AL 31 DE OCTUBRE DE 2021

Análisis por: Clasificación Administrativa

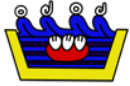
Clave Presupuestaria	Descripción	Aprobado Oct-Oct	Ampliaciones / (Reducciones) Oct-Oct	Modificado Oct-Oct	Devengado Oct-Oct	Pagado Oct-Oct	Subejercicio Oct-Oct
UP-UR-UE							
07	ENCARGADO DE PARQUIMETROS	72,578.48	11,577.52	84,156.00	58,751.19	58,751.19	25,404.81
08	JEFATURA DE INFORMATICA	143,415.61	-63,854.72	79,560.89	66,784.28	66,784.28	12,776.61
06	DIRECCION DE DESARROLLO HUMANO Y SOCIAL	282,097.38	147,219.67	429,317.05	379,261.94	379,261.94	50,055.11
01	DIRECCION DE DESARROLLO HUMANO Y SOCIAL	282,097.38	147,219.67	429,317.05	379,261.94	379,261.94	50,055.11
01	DIRECCION DE DESARROLLO HUMANO Y SOCIAL	220,060.90	166,235.72	386,296.62	339,972.80	339,972.80	46,323.82
02	JEFATURA DE OBRA SOCIAL	17,649.66	-15,167.00	2,482.66	0.00	0.00	2,482.66
03	JEFATURA DE PARTICIPACION CIUDADANA	44,386.82	-3,849.05	40,537.77	39,289.14	39,289.14	1,248.63
07	DIRECCION DE DESARROLLO ECONOMICO	92,596.60	-10,725.96	81,870.64	92,233.41	92,233.41	-10,362.77
01	DIRECCION DE DESARROLLO ECONOMICO	92,596.60	-10,725.96	81,870.64	92,233.41	92,233.41	-10,362.77
01	DIRECCION DE DESARROLLO ECONOMICO	52,345.98	-5,765.54	46,580.44	56,943.21	56,943.21	-10,362.77
02	JEFATURA DE PROMOCION ECONOMICA	40,250.62	-4,960.42	35,290.20	35,290.20	35,290.20	0.00
08	DIRECCION DE OBRAS PUBLICAS	597,249.48	-92,696.10	504,553.38	463,891.26	464,342.87	40,662.12
01	DIRECCION DE OBRAS PUBLICAS	597,249.48	-92,696.10	504,553.38	463,891.26	464,342.87	40,662.12
01	DIRECCION DE OBRAS PUBLICAS	560,883.98	-92,696.10	468,187.88	448,118.46	448,570.07	20,069.42
02	JEFATURA DE OBRA	18,182.75	0.00	18,182.75	15,772.80	15,772.80	2,409.95
03	JEFATURA DE PROYECTOS	18,182.75	0.00	18,182.75	0.00	0.00	18,182.75
09	DIRECCION DE MEDIO AMBIENTE Y DESARROLLO SUSTENTABLE	1,928,954.39	-341,910.80	1,587,043.59	1,153,452.80	1,147,932.43	433,590.79
01	DIRECCION DE MEDIO AMBIENTE Y DESARROLLO SUSTENTABLE	1,928,954.39	-341,910.80	1,587,043.59	1,153,452.80	1,147,932.43	433,590.79
01	DIRECCION DE MEDIO AMBIENTE Y DESARROLLO SUSTENTABLE	276,289.05	-50,613.96	225,675.09	155,900.65	155,900.65	69,774.44
02	JEFATURA DE EDUCACION AMBIENTAL	18,732.66	-3.60	18,729.06	0.00	0.00	18,729.06
03	JEFATURA DE HIGIENE URBANA Y VETERINARIA	14,009.66	23,453.38	37,463.04	12,153.00	12,153.00	25,310.04
04	JEFATURA DE MEDIO AMBIENTE	14,876.94	12,212.04	27,088.98	25,110.60	25,110.60	1,978.38
05	JEFATURA DE RECICLABLES	108,542.42	2,934.28	111,476.70	92,997.52	102,400.47	18,479.18
06	JEFATURA DE ASEO PUBLICO	970,552.79	-268,865.61	701,687.18	583,559.74	570,021.92	118,127.44
07	JEFATURA DE PARQUES Y JARDINES	525,950.87	-61,027.33	464,923.54	283,731.29	282,345.79	181,192.25
10	SERVICIOS PUBLICOS MUNICIPALES/OFICIALIA MAYOR	4,342,953.54	250,915.82	4,593,869.36	3,756,938.59	3,582,408.32	836,930.77
01	SERVICIOS PUBLICOS MUNICIPALES/OFICIALIA MAYOR	4,342,953.54	250,915.82	4,593,869.36	3,756,938.59	3,582,408.32	836,930.77
01	SERVICIOS PUBLICOS MUNICIPALES/OFICIALIA MAYOR	553,693.36	-157,122.44	396,570.92	550,373.26	410,638.31	-153,802.34
02	JEFATURA DE SERVICIOS GENERALES	365,838.06	109,494.47	475,332.53	435,016.94	424,203.92	40,315.59
03	ADMINISTRACION DE MERCADOS	222,528.91	-16,728.06	205,800.85	132,717.76	130,763.16	73,083.09
04	ADMINISTRACION DE RASTRO	380,950.10	25,593.46	406,543.56	329,789.97	325,819.97	76,753.59
05	JEFATURA DE ALUMBRADO PUBLICO	1,154,421.44	-29,059.80	1,125,361.64	729,493.92	725,743.92	395,867.72
06	ADMINISTRACION DE CEMENTERIOS	343,768.06	7,790.46	351,558.52	209,977.42	197,374.81	141,581.10
07	JEFATURA DE TALLER MECANICO Y MODULO DE PINTURA	243,081.27	-1,523.91	241,557.36	192,830.12	197,177.32	48,727.24
08	JEFATURA DE UNIDADES DEPORTIVAS	352,858.63	72,546.29	425,404.92	324,990.90	326,753.73	100,414.02
09	JEFATURA DE MODULO DE MAQUINARIA	725,813.71	239,925.35	965,739.06	851,748.30	843,933.18	113,990.76



MUNICIPIO DE ATLAN DE NAVARRO, JALISCO
Sistema Integral de Contabilidad Gubernamental
ESTADO ANALITICO DEL EJERCICIO DEL PRESUPUESTO DE EGRESOS
Clasificación Administrativa
DEL 1 DE OCTUBRE AL 31 DE OCTUBRE DE 2021

Análisis por: Clasificación Administrativa

Clave Presupuestaria	Descripción	Aprobado Oct-Oct	Ampliaciones / (Reducciones) Oct-Oct	Modificado Oct-Oct	Devengado Oct-Oct	Pagado Oct-Oct	Subejercicio Oct-Oct
11	DIRECCION DE AGUA Y ALCANTARILLADO	2,904,777.18	-919,950.27	1,984,826.91	1,914,661.56	1,972,147.74	70,165.35
01	DIRECCION DE AGUA Y ALCANTARILLADO	2,904,777.18	-919,950.27	1,984,826.91	1,914,661.56	1,972,147.74	70,165.35
01	DIRECCION DE AGUA Y ALCANTARILLADO	2,868,559.36	-982,348.27	1,886,211.09	1,820,225.67	1,855,130.84	65,985.42
02	JEFATURA ADMINISTRATIVA DE AGUA POTABLE Y ALCANTARILLADO	18,108.91	6,737.70	24,846.61	20,666.68	20,666.68	4,179.93
03	JEFATURA OPERATIVA DE AGUA POTABLE Y ALCANTARILLADO	18,108.91	55,660.30	73,769.21	73,769.21	96,350.22	0.00
12	DIRECCION DE DESARROLLO URBANO	373,538.45	-212,968.85	160,569.60	130,445.92	130,445.92	30,123.68
01	DIRECCION DE DESARROLLO URBANO	373,538.45	-212,968.85	160,569.60	130,445.92	130,445.92	30,123.68
01	DIRECCION DE DESARROLLO URBANO	373,538.45	-212,968.85	160,569.60	130,445.92	130,445.92	30,123.68
13	COMISARIA DE LA DIRECCION DE SEGURIDAD PUBLICA	2,881,479.09	-385,838.83	2,495,640.26	2,041,674.11	2,030,847.10	453,966.15
01	COMISARIA DE LA DIRECCION DE SEGURIDAD PUBLICA	2,881,479.09	-385,838.83	2,495,640.26	2,041,674.11	2,030,847.10	453,966.15
01	COMISARIA DE LA DIRECCION DE SEGURIDAD PUBLICA	2,881,479.09	-385,838.83	2,495,640.26	2,041,674.11	2,030,847.10	453,966.15
14	COORDINACION DE PROTECCION CIVIL Y BOMBEROS	781,370.38	-130,149.72	651,220.66	562,794.69	557,653.70	88,425.97
01	COORDINACION DE PROTECCION CIVIL Y BOMBEROS	781,370.38	-130,149.72	651,220.66	562,794.69	557,653.70	88,425.97
01	COORDINACION DE PROTECCION CIVIL Y BOMBEROS	781,370.38	-130,149.72	651,220.66	562,794.69	557,653.70	88,425.97
15	PENSIONES	813,585.83	6,111.00	819,696.83	883,882.05	870,397.21	-64,185.22
01	PENSIONES	813,585.83	6,111.00	819,696.83	883,882.05	870,397.21	-64,185.22
01	PENSIONES	813,585.83	6,111.00	819,696.83	883,882.05	870,397.21	-64,185.22
16	DIRECCION DE CATASTRO	360,005.92	-16,957.47	343,048.45	271,617.92	272,701.42	71,430.53
01	DIRECCION DE CATASTRO	360,005.92	-16,957.47	343,048.45	271,617.92	272,701.42	71,430.53
01	DIRECCION DE CATASTRO	360,005.92	-16,957.47	343,048.45	271,617.92	272,701.42	71,430.53
17	DIRECCION DE DESARROLLO RURAL	144,287.00	-41,036.72	103,250.28	74,345.40	74,345.40	28,904.88
01	DIRECCION DE DESARROLLO RURAL	144,287.00	-41,036.72	103,250.28	74,345.40	74,345.40	28,904.88
01	DIRECCION DE DESARROLLO RURAL	78,607.04	-5,154.13	73,452.91	49,594.80	49,594.80	23,858.11
02	JEFATURA DE FOMENTO AGROPECUARIO	65,679.96	-35,882.59	29,797.37	24,750.60	24,750.60	5,046.77
18	DIRECCION DE TURISMO	121,819.90	-41,207.61	80,612.29	53,956.04	53,956.04	26,656.25
01	DIRECCION DE TURISMO	121,819.90	-41,207.61	80,612.29	53,956.04	53,956.04	26,656.25
01	DIRECCION DE TURISMO	103,087.24	-41,207.61	61,879.63	38,179.04	38,179.04	23,700.59
02	JEFATURA DE TURISMO	18,732.66	0.00	18,732.66	15,777.00	15,777.00	2,955.66
19	DIRECCION DE EDUCACION	264,335.06	-6,394.01	257,941.05	146,465.41	146,465.41	111,475.64
01	DIRECCION DE EDUCACION	264,335.06	-6,394.01	257,941.05	146,465.41	146,465.41	111,475.64
01	DIRECCION DE EDUCACION	20,728.40	5,460.05	26,188.45	6,960.04	6,960.04	19,228.41
02	JEFATURA DE PROTECCION A NIÑOS NIÑAS Y ADOLESCENTES	61,856.59	9,253.40	71,109.99	50,779.73	50,779.73	20,330.26
03	JEFATURA DE DEPORTES	181,750.07	-21,107.46	160,642.61	88,725.64	88,725.64	71,916.97
04	COMUDE	0.00	0.00	0.00	0.00	0.00	0.00
20	INVERSION PUBLICA	1,703,591.83	-1,703,591.83	0.00	0.00	0.00	0.00
01	INVERSION PUBLICA	1,703,591.83	-1,703,591.83	0.00	0.00	0.00	0.00



MUNICIPIO DE ATLAN DE NAVARRO, JALISCO
Sistema Integral de Contabilidad Gubernamental
ESTADO ANALITICO DEL EJERCICIO DEL PRESUPUESTO DE EGRESOS
Clasificación Administrativa
DEL 1 DE OCTUBRE AL 31 DE OCTUBRE DE 2021

Análisis por: Clasificación Administrativa

Clave Presupuestaria	Descripción	Aprobado Oct-Oct	Ampliaciones / (Reducciones) Oct-Oct	Modificado Oct-Oct	Devengado Oct-Oct	Pagado Oct-Oct	Subejercicio Oct-Oct
UP-UR-UE							
01	INVERSION PUBLICA	1,703,591.83	-1,703,591.83	0.00	0.00	0.00	0.00
21	DIRECCION DE ARTE Y CULTURA	410,959.62	-45,903.91	365,055.71	209,451.85	209,451.85	155,603.86
01	DIRECCION DE ARTE Y CULTURA	410,959.62	-45,903.91	365,055.71	209,451.85	209,451.85	155,603.86
01	DIRECCION DE ARTE Y CULTURA	230,498.46	-36,113.82	194,384.64	169,094.95	169,094.95	25,289.69
02	JEFATURA DE CASA DE LA CULTURA	180,461.16	-9,790.09	170,671.07	40,356.90	40,356.90	130,314.17
TOTAL DEL GASTO:		26,047,906.38	-5,818,131.80	20,229,774.58	17,284,919.56	17,142,177.03	2,944,855.02